

CIGOGNE UCITS

Credit Opportunities

Rapport de Gestion - Avril 2026



Actifs sous gestion : \$ 585 224 025

Valeur Liquidative Parts D1 : \$ 1 021.31

OBJECTIFS D'INVESTISSEMENT

L'objectif du fonds Cigogne UCITS - Credit Opportunities est de générer un rendement régulier en exploitant une approche multi-stratégies autour de la thématique Crédit, tout en maintenant une faible corrélation avec les tendances générales des marchés. Le compartiment met en œuvre des stratégies sur les différents types de titres de créance et autres instruments d'emprunts émis par des émetteurs publics et/ou privés du monde entier. Ces stratégies se décomposent en quatre grandes spécialités : des stratégies de valeur relative qui cherchent à tirer profit de l'écart de rémunération entre titres de créance et / ou instruments financiers dérivés ; des stratégies d'arbitrage d'obligations convertibles qui exploitent des anomalies de marché qui peuvent se produire entre les différentes composantes d'une obligation convertible ; des stratégies de crédit dont l'objectif tend à tirer profit de rendements excédentaires des titres de créance et des dérivés de crédit ; des stratégies global macro qui visent à couvrir le portefeuille global ou profiter d'opportunités pouvant survenir suivant les configurations de marché.

PERFORMANCES¹

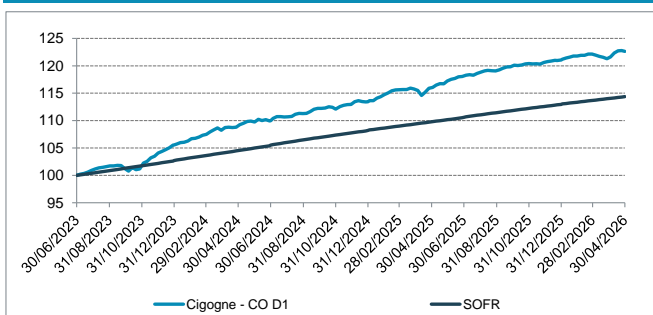
	Janvier	Février	Mars	Avril	Mai	Juin	Juillet	Août	Septembre	Octobre	Novembre	Décembre	YTD
2026	0.60%	0.29%	-0.69%	1.08%									1.29%
2025	1.16%	0.78%	0.12%	0.12%	1.15%	0.78%	0.39%	0.38%	0.62%	0.49%	0.18%	0.37%	6.73%
2024	0.68%	0.99%	0.84%	0.50%	0.90%	0.20%	0.61%	0.58%	0.84%	-0.11%	0.76%	0.41%	7.45%
2023							0.90%	0.67%	-0.32%	-0.07%	2.27%	2.02%	5.56%

ANALYSE DE RISQUE ET DE PERFORMANCES DEPUIS LE 30/06/2023¹

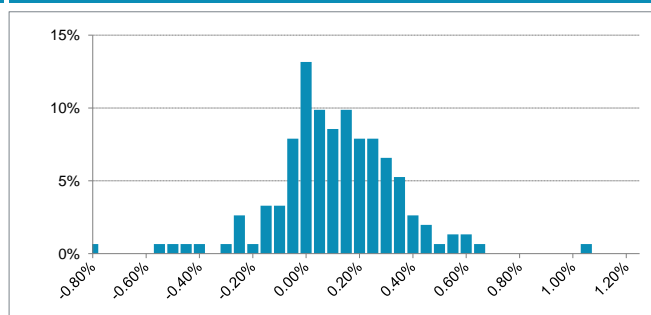
	Cigogne UCITS - Credit Opportunities	SOFR	HSRX Global Hedge Fund Index
	From Start	From Start	From Start
Perf. Cumulée	22.62%	14.38%	18.31%
Perf. Annualisée	7.46%	4.85%	6.11%
Vol. Annualisée	1.68%	0.08%	3.01%
Ratio de Sharpe	1.55	-	0.42
Ratio de Sortino	3.42	-	0.71
Max Drawdown	-1.16%	-	-3.06%
Time to Recovery (m)	0.69	-	> 1,15
Mois positifs (%)	88.24%	100.00%	79.41%

¹ Les performances et mesures de risques pour la période précédant le 17 octobre 2025 sont calculées à partir des performances retraitées de la part C1.

EVOLUTION DE LA VNI



DISTRIBUTION DES RENTABILITES HEBDOMADAIRES



COMMENTAIRE DE GESTION

En avril, les marchés ont évolué dans le prolongement du choc géopolitique de mi-mars. Le début de mois est resté marqué par un regain d'aversion au risque, lié au conflit en Iran et à ses implications sur les prix de l'énergie et les anticipations d'inflation. La situation s'est nettement stabilisée à partir du 8 avril, avec l'annonce d'un cessez-le-feu entre les États-Unis et l'Iran sous l'égide du Pakistan, favorisant un rebond marqué des actifs risqués et un retour de la confiance des investisseurs. Cet apaisement a permis aux marchés de se réancre progressivement sur des fondamentaux macroéconomiques globalement résilients, même si des incertitudes persistent sur l'inflation et la croissance, notamment en zone euro où les craintes de stagflation restent présentes. Sur le plan monétaire, les principales banques centrales ont conservé une posture prudente. Le rebond des anticipations d'inflation lié aux tensions énergétiques ne les a pas conduites à durcir leur politique, celles-ci privilégiant une approche attentive et dépendante des données. Dans ce cadre, les marchés financiers ont affiché une performance solide. Les spreads de crédit se sont resserrés, traduisant un regain d'appétit pour le risque dans un environnement de portage toujours attractif. Les marchés actions ont également fortement progressé, soutenus par l'amélioration du sentiment et des publications d'entreprises robustes. Le S&P 500 a ainsi gagné +10.4%, porté notamment par les valeurs technologiques liées à l'intelligence artificielle, tandis que l'Euro Stoxx 50 a progressé de +5.6%, prolongeant le rebond amorcé après les corrections observées en mars.

Le compartiment affiche une performance positive en avril, effaçant intégralement le repli observé en mars dans un contexte de resserrement marqué des spreads de crédit. Ce mouvement a concerné l'ensemble du marché du crédit, avec le segment Investment Grade demeuré résilient durant la phase de stress et le segment High Yield en fort rebond après avoir davantage souffert du choc géopolitique. Les stratégies d'arbitrage sur tranches d'indices de crédit, renforcées le mois précédent à des niveaux attractifs, constituent le principal moteur de performance. Elles ont notamment bénéficié du resserrement via les ventes de tranches 6-12 % Main sur les maturités 12/28 et 12/29. Les positions de portage contribuent également positivement, en particulier sur le segment Investment Grade avec SK Battery 01/29 et Mitsubishi 07/29, tandis que les expositions souveraines profitent de la désescalade géopolitique, notamment au travers des positions Roumanie 02/28 et Maroc 07/28. Les stratégies sur obligations convertibles non couvertes en actions, au profil proche d'obligations classiques, apportent également une contribution significative, portées notamment par Redcare 04/32 et GlobalWafers 01/29, cette dernière bénéficiant du dynamisme persistant du secteur des semi-conducteurs. Le marché primaire est resté bien orienté tout au long du mois, d'abord animé par les émetteurs Investment Grade puis relayé par le segment High Yield en fin de période. Dans ce contexte, plusieurs initiations ont été réalisées, notamment sur Golden Goose 04/33C27, Brazil 04/30 et Danone 04/30. Sur le marché secondaire, des stratégies d'arbitrage de base ont également été mises en place à des niveaux jugés attractifs, notamment sur la dette souveraine belge 06/36 et Weyerhaeuser 11/29 contre protection. Enfin, dans une logique de gestion active, plusieurs positions ayant atteint leur potentiel ont été débouclées, à l'image d'Oracle 08/28 et de la base Paramount 02/28 contre protection.

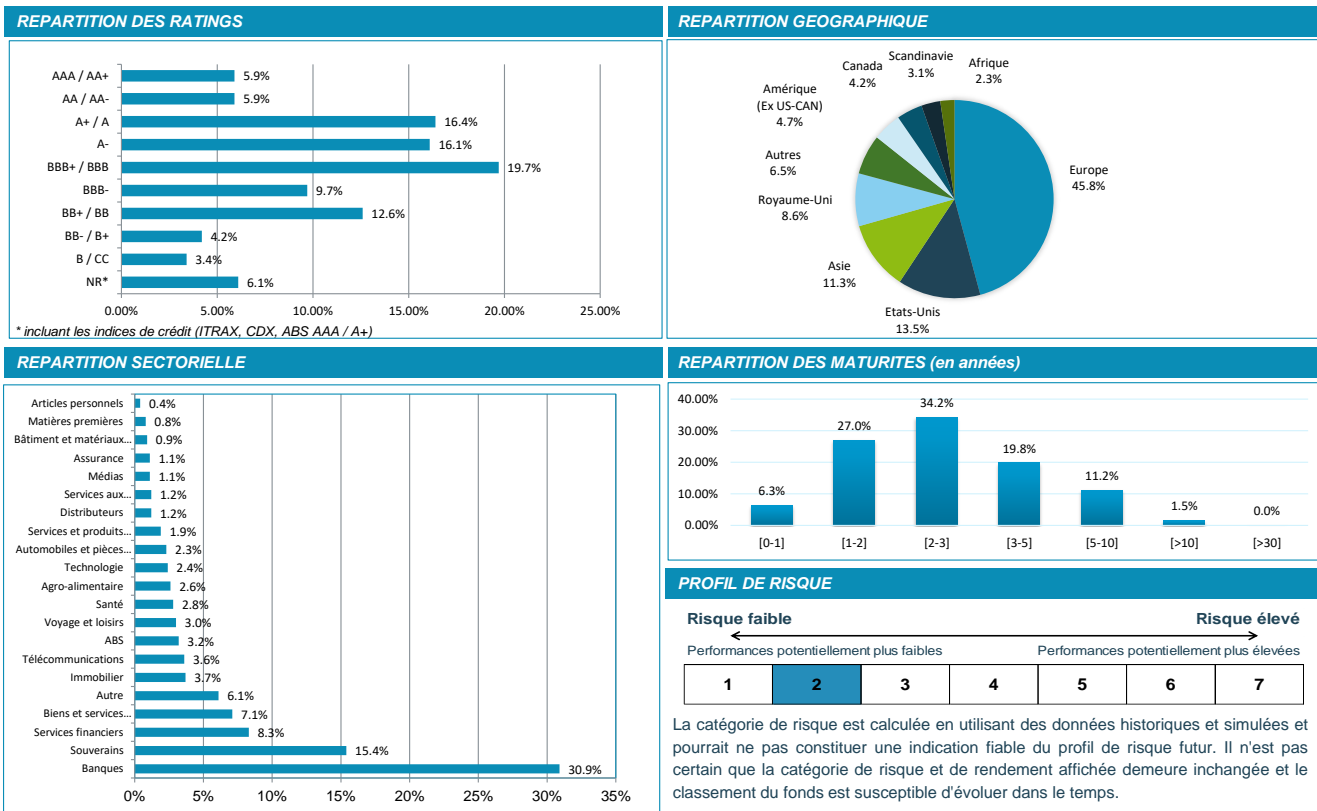
PRINCIPALES POSITIONS

Spécialité	Nom	Emetteur	Ponderation	Pays	Secteur
Arbitrage d'indice de crédit	ITRAXX 6-12% S40	ITRAXX	2.28%		
Arbitrage d'indice de crédit	ITRAXX 6-12% S42	ITRAXX	2.06%		
Arbitrage de crédit	GILT 0.875% 07/33	GRANDE-BRETAGNE	1.45%	Royaume-Uni	Souverains
Arbitrage de crédit	MOMENTIVE PERF 10/28	MOMENTIVE	1.35%	Etats-Unis	Banques
Arbitrage de crédit	MITSUBISHI UFJ FI 07/29	MITSUBISHI UFJ FIN	1.28%	Japon	Banques

CIGOGNE UCITS

Credit Opportunities

Rapport de Gestion - Avril 2026



CARACTERISTIQUES DU FONDS

<p>Société de Gestion Cigogne Management SA</p> <p>Conseiller en Investissement CIC CIB</p> <p>Domiciliation Luxembourg</p> <p>Date de lancement du fonds Avril 2023</p> <p>Type de fonds SICAV UCITS</p> <p>Valorisation / Liquidité Hebdomadaire, chaque vendredi</p> <p>Liquidité Hebdomadaire</p> <p>Préavis 1 jour ouvré</p> <p>Dépositaire Banque de Luxembourg</p> <p>Agent Administratif Ul efa</p> <p>Auditeur KPMG Luxembourg</p>	<p>Code ISIN LU2587695466</p> <p>Frais de gestion 1,00%</p> <p>Commission de performance 20% au delà de SOFR avec High Water Mark</p> <p>Frais d'entrée 2% maximum</p> <p>Frais de sortie Néant</p> <p>Souscription minimale USD 1.000</p> <p>Souscriptions suivantes USD 1.000</p> <p>Pays d'Enregistrement LU, FR, BE, DE, CH, ES, AT</p>	
--	---	--

AVERTISSEMENT

Les informations contenues dans ce document sont exclusivement destinées à un usage interne et ne sont fournies qu'à titre purement indicatif. Les informations transmises sont destinées à l'usage exclusif du destinataire tels que nommé et peuvent constituer des informations confidentielles ou divulguées en accord avec la société émettrice. Les informations de ce document ne sauraient constituer une offre, une sollicitation, un démarchage ou une invitation en vue de la vente ou de la commercialisation des parts de fonds. Ces informations ne constituent pas un conseil en investissement dans une quelconque juridiction. Ces informations peuvent être considérées comme fiables, mais nous n'en garantissons pas l'exhaustivité, l'actualité ou l'exactitude. Tout investisseur est tenu de procéder à sa propre analyse des aspects juridiques, fiscaux, financiers, comptables, réglementaires et prudentiels avant tout investissement et de vérifier l'adéquation, l'opportunité et la pertinence d'une telle opération au regard de sa situation particulière, ou de consulter son propre conseiller.

CONTACTS

CIGOGNE MANAGEMENT S.A.

18 Boulevard Royal
L - 2449 Luxembourg
LUXEMBOURG

www.cigogne-management.com
contact@cigogne-management.com

